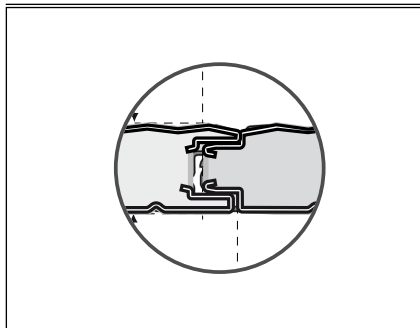
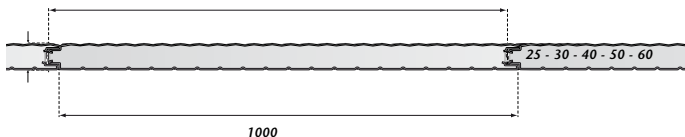


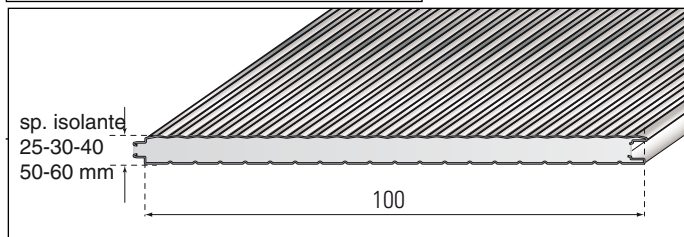
Alutech Wall

SCHEDA TECNICA



VERSIONI

- A) Acciaio zincato preverniciato
- B) Acciaio zincato preverniciato



Alutech è il sistema di pannelli con coibentazione in poliuretano espanso ad alta densità, ideato per la copertura ed il rivestimento delle pareti perimetrali nell'edilizia civile e industriale. Alutech Wall, con superficie esterna conformata a rilievi longitudinali e munito di fissaggio a vista, è stato studiato per la realizzazione di pareti.

Alutech Wall

Peso dei pannelli

Spessore lamiera	Peso	spessore pannello (mm)				
		25	30	40	50	60
0,4 + 0,4	kg/m ²	7,8	8,0	8,4	8,8	9,2
0,5 + 0,4	kg/m ²	8,7	8,9	9,3	9,7	10,1
0,5 + 0,5	kg/m ²	9,6	9,8	10,2	10,6	11,0

Isolamento termico

K	spessore pannello (mm)					
	30	40	50	60	80	100
W/m ² k	0,552	0,435	0,370	0,315	0,250	0,185

Tolleranze dimensionali

	scostam. (mm)
Lunghezza	± 5
Larghezza utile	± 5
Spessore	± 2
Ortometria e rettangolarità	± 3